

乳癌術中放射治療

手術及放射治療當天完成

- 單次術中放射治療效果相當於傳統25次體外放射治療
- 術後乳房美觀效果佳
- 減少乳房周圍健康組織受到輻射傷害
- 減少病患生活上的衝擊



乳癌治療流程

傳統治療



新選擇

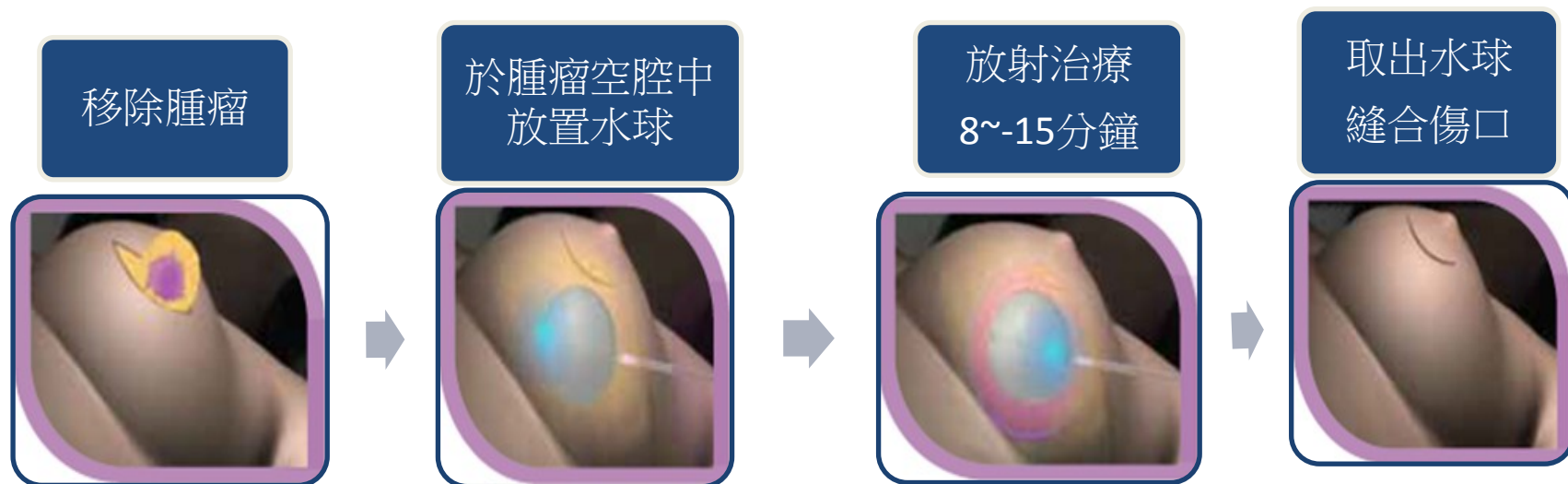


特色：

1. 手術及放療當天完成
2. 大幅節省交通往返時間
3. 降低皮膚副作用嚴重度



乳房術中放射治療流程



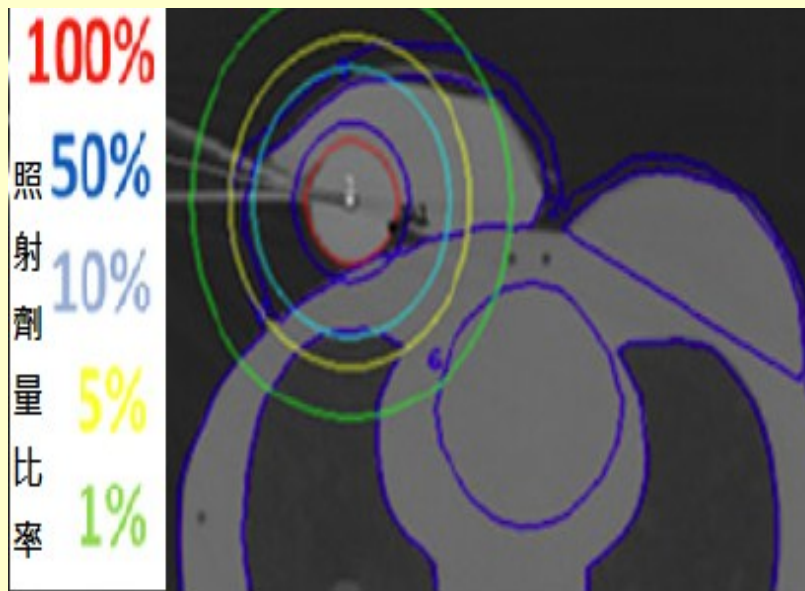
乳癌術中放射治療適合對象

- 年紀大於45歲
- 腫瘤小於3公分
- 無淋巴轉移，手術邊緣乾淨
- ER陽性，HER 2 陰性

放射治療比較

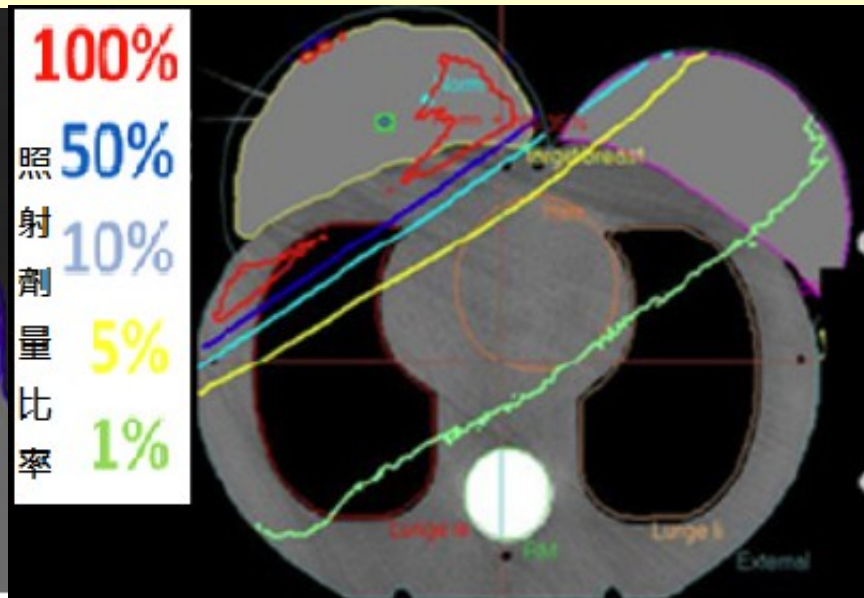
乳房術中放射治療

- 照射範圍僅在腫瘤處



傳統全乳房(體外)照射

- 照射範圍含括全乳房



放射治療比較

	傳統放射線治療	術中放射線治療
照射範圍	整個乳房	開刀切除的範圍
照射次數	20-30次	單次
照射劑量	50-60葛雷	20葛雷
所需時間	5-6週，每週5次，週一到週五	手術中進行，10-15分鐘
副作用	類似曬傷，皮膚紅腫、脫屑，脫皮等	少數人會傷口不癒合、潰瘍或壞死，否則幾乎沒有症狀
健保給付	是	否

任何問題，歡迎洽詢
中山附醫 放射腫瘤科
中山附醫 癌症中心

中山附醫 04-2473959

放射腫瘤科分機：32030

癌症中心分機：21766

